



**CASCADING CAPAIAN KINERJA
KECAMATAN ILIR BARAT I KOTA PALEMBANG
TAHUN 2017**

SASARAN	Meningkatnya Kualitas Tata Kelola Internal	
INDIKATOR	Prosentase Temuan Keuangan yang ditindaklanjuti	80%




S 1	Meningkatnya Dukungan Manajemen Internal	
IK 1.1	Prosentase Temuan Keuangan yang ditindaklanjuti	95.22%
IK 1.2	Prosentase Barang Milik Daerah (BMD) dalam Kondisi Baik	93.50%
IK 1.3	Prosentase Dokumen Kepegawaian tepat waktu	100%
IK 1.4	Prosentase Penyampaian Laporan Capaian Kinerja SKPD dan Keuangan tepat waktu	99.19%

SASARAN	Meningkatnya Peran Serta Masyarakat dalam Koordinasi, Fasilitasi, Konsultasi dan Supervisi Pembangunan Daerah	
INDIKATOR	Prosentase relawan emas kelurahan yang aktif ikut pemeliharaan lingkungan dan pemberdayaan masyarakat	80%



S 2	Meningkatnya Peran serta Aktif Relawan Emas Kelurahan	
IK 2.1	Prosentase Relawan Emas per Kelurahan	99.59%

SASARAN	Meningkatnya Peran Serta Masyarakat dalam Bidang Keagamaan	
INDIKATOR	Prosentase Kelompok Masyarakat yang aktif dibidang Keagamaan	80%



S 3	Meningkatnya Kualitas Masyarakat dibidang Keagamaan	
IK 3.1	Prosentase Kelompok Masyarakat aktif dibidang Keagamaan	99.28%
IK 3.2	Prosentase Jumlah Masyarakat yang aktif di Keagamaan	99.28%

SASARAN	Meningkatnya Kualitas dan Produktifitas Pelayanan Perizinan dan Non Perizinan	
INDIKATOR	Prosentase Pelaksanaan PATEN Kecamatan	75%
	Prosentase Indeks Kepuasan Masyarakat (IKM)	80%



S 4	Meningkatnya Kualitas dan Produktifitas Pelayanan Perijinan dan Non Perijinan	
IK 4.1	Prosentase Jumlah Perijinan dan Non Perijinan yang dilaksanakan	99.99%
IK 4.2	Prosentase IKM di Kecamatan Ilir Barat I	81.79%